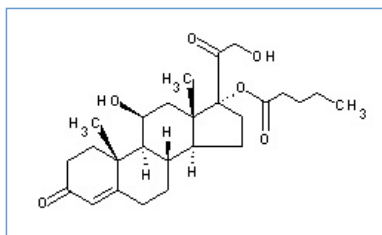


Stabilis



Hydrocortisone 17 valerate



Stabilité des préparations

		3,75 g @ = ?	Vaseline >> 150 g	23-27°C		365		3892
		3,75 g @ = ?	Mediderm® >> 150 g	23-27°C		60		3892



Facteur influençant la stabilité

	Acide salicylique			2686
	Urée			2686
























Bibliographie

	Type	Source
2686	Revue	Krochmal L, Wang JCT, Patel B. Topical corticosteroid compounding: effects on physicochemical stability and skin penetration rate. J Am Acad Dermatol 1989 ; 21: 979-984.
3892	Revue	Friciu M, Chefson A, Leclair G. Stability of Hydrocortisone, Nifedipine, and Nitroglycerine Compounded Preparations for the Treatment of Anorectal Conditions Can J Hosp Pharm 2016 ; 69, 4 : 329-333.



Dictionnaire

 Antiinflammatoire	 Forme dermique
 Stabilité des préparations	 Contenant
 Origine	 Excipient
 Température	 Conservation
 Durée de stabilité	 Biosimilaire
 Données conflictuelles	 Bibliographie
 Seringue polypropylène	 Poudre
 A l'abri de la lumière	 Jour
 Facteur influençant la stabilité	 Provoque
 Dégradation	 Bibliographie
 Dictionnaire	